

nm
EDICA

ITALIA

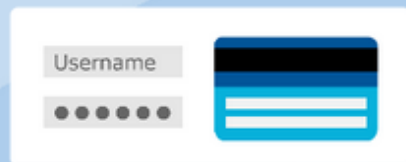
**Vademecum
Sistema TS
per esecuzione
e invio dei test
sierologici per
il personale
scolastico**





NETMEDICA ITALIA®
AFFIDATI A CHI CONOSCE LA TUA PROFESSIONE

**Questo Vademecum vuole essere un
utile supporto e guida nell'utilizzo
dell'applicazione web del Sistema TS
per i MMG che si adopereranno
nell'esecuzione dei TEST
SIEROLOGICI al personale scolastico**


Area riservata Operatori



→ [Accedi con credenziali](#)



→ [Accedi con smart card](#)



→ [Accedi come utente Entratel](#)



→ [Accedi come utente Siatel-Puntofisco](#)

Inserire le proprie credenziali di accesso



Ti trovi in : [Home](#) - Autenticazione

AUTENTICAZIONE

Messaggi

Per accedere al sistema inserire le credenziali

Codice Identificativo

Parola chiave

CONFERMA

RIPULISCI



Informazioni

Per chiarimenti in merito alla login rivolgersi al numero verde

Selezione l'opzione TEST SIEROLOGICI dal menù a sinistra



Ti trovi in : [Home](#) - Servizi On Line

- Certificati Malattia
- Esenzioni da reddito - Interrogazione
- Gestione dati spesa 730
- Prescrizione medica
- Ricetta Dematerializzata
- **Test Sierologici**
- Assistenza Online
- Manuali
- Profilo Utente
- Esci

Test Sierologici

SERVIZI ONLINE

Codice Fiscale: MSRPLA61L01E783P

Nominativo: MISERICORDIA PAOLO

Tipologia: Medico

Telefono Ufficio: 0734810170

E-mail: p.misericordia@gmail.com

Ultimo accesso su SistemaTS: 20/08/2020 16:06

Ultimo cambio password su SistemaTS: 14/08/2020 13:15

Inserire il PINCODE personale per proseguire




Ti trovi in : Home - [Servizi Online](#) - Test Sierologici

Messaggi

Pincode

Inserire il pincode per accedere al servizio:

Pincode:*



Conferma

**Vediamo ora come
recuperare o
individuare il proprio
PINCODE**

Selezionale l'opzione **PROFILO UTENTE** dal menù a sinistra

Ti trovi in : [Home](#) - Servizi On Line

- Certificati Malattia
- Esenzioni da reddito - Interrogazione
- Gestione dati spesa 730
- Prescrizione medica
- Ricetta Dematerializzata
- Test Sierologici
- Assistenza Online
- Manuali
- **Profilo Utente**
- Esci

SERVIZI ONLINE

Codice Fiscale: MSR
Nominativo: MISER
Tipologia: Medico

Telefono Ufficio: 07
E-mail: p.misericordi@

Ultimo accesso su SistemaTS: 20/08/2020 16:06

Ultimo cambio password su SistemaTS: 14/08/2020 13:15

Profilo Utente



Ministero dell'Economia e delle Finanze

Selezionare l'opzione STAMPA CREDENZIALI dal menù in alto



Ti trovi in : [Home](#) - [Servizi On Line](#) - Profilo Utente

Messaggi



Riepilogo Dati Personali

Codice Fiscale: MSR

Cognome Nome: MISI

Data di nascita:

Sesso:

Luogo di nascita: M

Riepilogo dati lavorativi

Indirizzo lavoro: VIA ROMA, 21


Telefono:

Fax: 07

e-mail: p.miser

Messaggi

Stampa Credenziali

n. Attestazione	ASL Emittitrice	Data Assegnazione	Data Attivazione	Data Annullamento	Stampa
13003601	MARCHE - AZIENDA SANITARIA UNICA REGIONALE MARCHE	31/12/2014	31/12/2014		
11005666	MARCHE - AZIENDA SANITARIA UNICA REGIONALE MARCHE	08/09/2010	14/09/2010	31/12/2014	
11005786	MARCHE - AZIENDA SANITARIA UNICA REGIONALE MARCHE	09/06/2010		08/09/2010	




Abilitazione al Sistema TS

CODICE FISCALE: MSRPLA61L01E783P
MISERICORDIA PAOLO
Attestazione n. 13003601

I dati sotto riportati completano le credenziali per l'utilizzo dei servizi forniti da Sistema TS.

Se intende utilizzare la connessione gratuita al servizio, in fase di configurazione della connessione dovrà indicare:

Nome utente di rete:



Password di rete :

Numero verde:

Il PINCODE da utilizzare per la trasmissione telematica è :

7868787879

Si aprirà a video un documento che riepilogherà le credenziali personali e il PINCODE che dovrà essere utilizzato per accedere alla funzione di inserimento dell'esecuzione ed invio dei test sierologici

**Una volta recuperato il
proprio PINCODE...**

Selezione l'opzione TEST SIEROLOGICI dal menù a sinistra



Ti trovi in : [Home](#) - Servizi On Line

- Certificati Malattia
- Esenzioni da reddito - Interrogazione
- Gestione dati spesa 730
- Prescrizione medica
- Ricetta Dematerializzata
- Test Sierologici**
- Assistenza Online
- Manuali
- Profilo Utente
- Esci

Test Sierologici

SERVIZI ONLINE

Codice Fiscale: MSRPLA61L01E783P

Nominativo: MISERICORDIA PAOLO

Tipologia: Medico

Telefono Ufficio: 0734810170

E-mail: p.misericordia@gmail.com

Ultimo accesso su SistemaTS: 20/08/2020 16:06

Ultimo cambio password su SistemaTS: 14/08/2020 13:15

Inserire il PINCODE personale recuperato e proseguire




Ti trovi in : Home - [Servizi Online](#) - Test Sierologici

Messaggi

Pincode

Inserire il pincode per accedere al servizio:

Pincode:*



Conferma

Messaggi

Ultimo accesso il 20/08/2020 alle 16:07

Test sierologici

L'applicazione consente di inviare al Sistema TS la comunicazione dei test sierologici eseguiti in una certa data e di consultare i dati inviati



Ministero dell'Economia e delle Finanze

Scaricare l'elenco del personale scolastico presente tra i propri assistiti

Ti trovi in : Home - [Servizi Online](#) - Test Sierologici

Elenco assistiti

Messaggi



1

Elenco assistiti

Scarica l'elenco degli assistiti facenti parte dell'elenco del personale docente e

Scarica



2

Apertura di Export.csv

È stato scelto di aprire:

Export.csv
tipo: File con valori separati da virgola (CSV) di Microsoft Excel
da: <https://sistemats6.sanita.finanze.it>

Che cosa deve fare Firefox con questo file?

Apri con: Excel (desktop) (predefinita) ▼

Salva file

D'ora in poi esegui questa azione per tutti i file di questo tipo.

OK Annulla

3




	A	B	C	D	E	F	G	H
1	Codice fiscale	Cognome	Nome	Data ultimo aggiornamento				
2								
3								
4								
5								
6								
7								
8								
9								
10								
11								
12								
13								
14								
15								
16								
17								
18								
19								

Sarà possibile salvare un file sul proprio computer contenente l'elenco del personale scolastico individuato dal Sistema TS tra i propri assistiti

Salva con nome







 OneDrive - Personale

 Computer

 Aggiungi una posizione

 Computer

Cartelle recenti

-  AV4
C: » Users » Misericordia » Dropbox » CORONAVIRUS » AV4
-  Medicazioni
C: » Users » Misericordia » Dropbox » Amb » Infermiera » Medicazioni
-  farmacia
\\utente-pc » Users » utente » Desktop » farmacia
-  Desktop
-  NAO_TAO
C: » Users » Misericordia » Dropbox » Nota_97 » NAO_TAO
-  Documenti



Sfoggia

Sarà possibile salvare un file sul proprio computer contenente l'elenco del personale scolastico individuato dal Sistema TS tra i propri assistiti

Selezionare l'opzione **INSERIMENTO TEST** per registrare l'esecuzione del test



[Elenco assistiti](#)

[Inserimento test](#)

[Inserimento test da elenco](#)

[Cancellazione test](#)

[Elenco test](#)

[Inserimento sostituto](#)

[Guida](#)

[Esci](#)

Ti trovi in : [Home](#) - [Servizi Online](#) - Test Sierologici

Messaggi


Inserimento test



Servizio per l'inserimento dei test sierologici

Codice fiscale:*

Data esecuzione test:*



Inserire C.F. e data di esecuzione

Invia Dati



Ministero dell'Economia e delle Finanze

Selezionare l'opzione **INSERIMENTO TEST DA ELENCO** per ricercare agevolmente il paziente



[Elenco assistiti](#)

[Inserimento test](#)

[Inserimento test da elenco](#)

[Cancellazione test](#)

[Elenco test](#)

[Inserimento sostituito](#)

[Guida](#)

[Esci](#)

Ti trovi in : [Home](#) - [Servizi Online](#) - Test Sierologici


Messaggi



Inserimento test da elenco

Ricerca un soggetto nell'elenco

Iniziali codice fiscale:*



Digitare da 1 a 3 caratteri iniziali del CF per avere la lista da cui selezionare il paziente

Risultato ricerca

Ricerca per iniziali codice fiscale: MCZ

Trovato un solo risultato.

Codice fiscale	Cognome	Nome	Data ultimo aggiornamento
PPPPRP97L12L678Q	PIRIPPOLI	PIRIPPOLO	12/07/1997

Selezionare l'opzione **INSERIMENTO TEST DA ELENCO** per ricercare agevolmente il paziente



Progetto Tessera Sanitaria

[Elenco assistiti](#)

[Inserimento test](#)

[Inserimento test da elenco](#)

[Cancellazione test](#)

[Elenco test](#)

[Inserimento sostituto](#)

[Guida](#)

[Esci](#)


Ti trovi in : [Home](#) - [Servizi Online](#) - Test Sierologici

Messaggi



Servizio per l'inserimento dei test sierologici

Codice fiscale:*
Data esecuzione test:*



Il C.F. del paziente selezionato viene inserito per intero nel campo

[Invia Dati](#)



Ministero dell'Economia e delle Finanze

Selezionare l'opzione **CANCELLAZIONE TEST** per cancellare un precedente invio



Ti trovi in : Home - [Servizi Online](#) - Test Sierologici

Cancellazione test

Messaggi

Cancellazione risultato test

Protocollo TS:*

Codice fiscale:*

Conferma

**Inserire C.F. e protocollo
TS del precedente invio**



Ministero dell'Economia e delle Finanze

Selezionare l'opzione ELENCO TEST per ricercare i test precedentemente comunicati



Ti trovi in : Home - [Servizi Online](#) - Test Sierologici

Messaggi


Elenco test inseriti

Inserisci l'intervallo di date per la ricerca dei test sierologici correttamente comunicati a Sistema TS

Data inizio ricerca:* 20 ▾ Agosto ▾ 2020 ▾

Data fine ricerca:* 20 ▾ Agosto ▾ 2020 ▾

Conferma



Inserire il periodo di riferimento in cui cercare

Selezionare **INSERIMENTO SOSTITUTO** per autorizzarlo all'esecuzione test sui propri assistiti



Ti trovi in : Home - [Servizi Online](#) - Test Sierologici

Inserimento sostituto

Messaggi

Lista sostituzioni attive

Nessuna sostituzione trovata al momento attiva

Servizio per inserimento sostituzioni medico

Codice fiscale sostituto:*

Data inizio sostituzione:*

Data fine sostituzione:*

Invia Dati

Inserire C.F. e periodo di sostituzione

DOMANDE FREQUENTI

Domanda: non visualizzo la funzione “Test Sierologici” all’interno dell’area riservata dopo aver inserito le mie credenziali

Risposta: la funzione è accessibile unicamente ai medici censiti nel Sistema TS con almeno una specializzazione di medicina generale o i loro sostituti nominati attraverso una specifica funzione dell’applicazione. Qualora il medico, una volta acceduto nell’area riservata del portale TS, non visualizzi la funzione “Test Sierologici” nel menù a sinistra, deve verificare con la ASL di competenza le informazioni con cui risulta inserito nel Sistema TS.

Domanda: visualizzo la funzione “Test Sierologici” all’interno dell’area riservata dopo aver inserito le mie credenziali, ma quando clicco il sistema dice che non sono autorizzato

Risposta: la funzione è accessibile unicamente ai medici censiti nel Sistema TS con almeno una specializzazione di medicina generale o i loro sostituti nominati attraverso una specifica funzione dell’applicazione, ad esclusione delle regioni che hanno adottato iniziative autonome distinte dall’iniziativa a livello nazionale coordinata dal Ministero della salute

DOMANDE FREQUENTI

Domanda: sono un medico sostituto, visualizzo la funzione “Test Sierologici” all’interno dell’area riservata dopo aver inserito le mie credenziali, ma quando clicco il sistema dice che non sono autorizzato

Risposta: la funzione è accessibile unicamente ai medici censiti nel Sistema TS con almeno una specializzazione attiva e i loro sostituti devono essere nominati attraverso una specifica funzione dell’applicazione. Se l’operazione di inserimento della sostituzione non è stata eseguita dal medico titolare o se il periodo di sostituzione è scaduto, il medico sostituto non può più accedere all’applicazione.

Domanda: nella funzione “Inserimento test” non trovo dove inserire l’esito del test sierologico

Risposta: l’esito del test sierologico non va in nessun modo comunicato al Sistema TS. Va comunicata solo l’esecuzione del test. Per le modalità di comunicazione degli esiti fare riferimento a quanto riportato nella circolare del Ministero della Salute (circolare n. 8722 del 7-8-2020)

CONTATTI E ASSISTENZA SISTEMA TS



Ti trovi in: [Home](#) - Contatti e assistenza

Contatti e assistenza

Il servizio di assistenza, distinto in un **primo livello** raggiungibile tramite il Numero Verde:



- è a disposizione **dal lunedì al sabato, dalle 8:00 alle 20:00**;
- rappresenta il sistema di "accoglienza" per le problematiche segnalate;
- assicura, nella gran parte dei casi, la risoluzione dei problemi di natura tecnico-applicativa e di quelli prettamente informativi;
- trasferisce al **secondo livello** di intervento quei problemi tecnicamente più complessi o quelli per i quali sono necessari strumenti di analisi dedicati;
- ricontatta l'utente se la risoluzione del problema è differita nel tempo;
- è sottoposto ad una costante attività di formazione e aggiornamento connessa al rilascio di nuovi servizi online o ad nuovo quadro normativo-regolamentare, in un contesto operativo in continuo mutamento.